



VINÇOTTE vzw

Erkend Controleorganisme | Externe dienst voor technische controles op de werkplaats  
Maatschappelijke zetel: Jan Olieslagerslaan 35 • 1800 Vilvoorde • België  
BTW: BE 0402.726.875 • RPR Brussel • BNP Paribas Fortis: BE 25 2100 4144 1482 • BIC: GEBABEBB

Verslag nr.: P.53420632/001

- Bollebergen 2a bus 12, 9052 Gent
- Jan Olieslagerslaan 35, 1800 Vilvoorde
- Noordersingel 23, 2140 Antwerpen
- Rue Phocas Lejeune 11, 5032 Gembloux

- Tel: +32 9 244 77 11
- Tel: +32 2 674 57 11
- Tel: +32 3 221 86 11
- Tel: +32 81 432 611

- gent@vincotte.be
- brussels@vincotte.be
- antwerpen@vincotte.be
- gembloux@vincotte.be



N 294531

Resi code: 1

PROCES-VERBAAL VAN GELIJKVORMIGHEIDSONDERZOEK EN/OF CONTROLEBEZOEK VAN EEN ELEKTRISCHE LAAGSPANNINGSINSTALLATIE

Verantwoordelijke voor de werken :

Installatie :

Eigenaar of beheerder :

Naam, voornaam : <u>Van Ginneken</u>	Naam, voornaam : .....
Ident. Kaart nr. : .....	Adres : <u>Boekenbergplein 85</u>
BTW nr.: BE .....	Post nr. + Stad : <u>2100 DEBENE</u>
	Tel. : .....

Basis van het onderzoek : Algemeen Reglement op de Elektrische Installaties (AREI)

<input checked="" type="checkbox"/> Art 270	<input type="checkbox"/> ingebruikname	<input checked="" type="checkbox"/> wijziging	<input type="checkbox"/> uitbreiding	<input checked="" type="checkbox"/> Art 86	<input type="checkbox"/> Art 271 bis	<input checked="" type="checkbox"/> Wooneenheid
	<input type="checkbox"/> mobiel	<input type="checkbox"/> tijdelijk		<input type="checkbox"/> Art 87	<input type="checkbox"/> Art 278	<input type="checkbox"/> Huishoudelijke werkeenheid
<input type="checkbox"/> Art 271	<input type="checkbox"/> periodiek	<input type="checkbox"/> controle		<input type="checkbox"/> Art 88	<input type="checkbox"/> Art .....	<input type="checkbox"/> Gemeenschappelijke delen
<input type="checkbox"/> Art 276	<input type="checkbox"/> verzwaring	<input type="checkbox"/> Art 276bis	<input type="checkbox"/> verkoop van een wooneenheid	<input type="checkbox"/> Art ...	<input type="checkbox"/> Art .....	<input type="checkbox"/> Werkeenheid

Algemene gegevens elektrische installatie :

Gegevens verdeler	EAN	<input checked="" type="checkbox"/> EAN niet meegegeeld	<input type="checkbox"/> kWh meter niet geplaatst
	kWh meter nr. : .....	meterstand dag : <u>20418</u>	nacht : .....
Gegevens installatie	Bescherming aansluiting (A) : <input checked="" type="checkbox"/> 20 <input type="checkbox"/> 25 <input type="checkbox"/> 32 <input type="checkbox"/> 40 <input type="checkbox"/> 50 <input type="checkbox"/> 63 <input type="checkbox"/> 80 <input type="checkbox"/> 100	<input type="checkbox"/> kWh excl. nacht meter : .....	
	Ontworpen voor U <sub>N</sub> : <input type="checkbox"/> 230 V <input checked="" type="checkbox"/> 3x230 V <input type="checkbox"/> 3N400 V	Type aardelektrode :	
	Maximale nominale stroom (A) : <input type="checkbox"/> 20 <input type="checkbox"/> 25 <input type="checkbox"/> 32 <input type="checkbox"/> 40 <input type="checkbox"/> 50 <input type="checkbox"/> 63 <input type="checkbox"/> 80 <input type="checkbox"/> 100	<input checked="" type="checkbox"/> aardingslus <input type="checkbox"/> pen / baar	
Beschrijving installatie	Voedingsleiding hoofdbord : <u>4</u> X <u>10</u> mm <sup>2</sup> - Type : <u>XVB</u>	<input type="checkbox"/> .....	
	Algemene differentieelstroominrichting : <u>40</u> A / <u>300</u> mA	Aantal borden : <u>1</u>	Aantal eindstroombanen : <u>15</u>
<input checked="" type="checkbox"/> zie bijlage(n)			

Metingen - testen - controles - verzegeling :

<input checked="" type="checkbox"/> Rechtstreekse aanraking	<input checked="" type="checkbox"/> Onrechtstreekse aanraking	<input checked="" type="checkbox"/> Montage	<input type="checkbox"/> Toestellen	<input checked="" type="checkbox"/> Materieel	<input checked="" type="checkbox"/> I>/doorsnede	<input checked="" type="checkbox"/> Schema's
<input checked="" type="checkbox"/> Aardingsweerstand : <u>3,89</u> Ω	<input checked="" type="checkbox"/> Algemeen isolatieniveau : <u>2,85</u> MΩ	<input checked="" type="checkbox"/> Controle foutlus	<input checked="" type="checkbox"/> Aardingscontinuïteit	<input checked="" type="checkbox"/> Test diff.		
Differentieelstroominrichting : <input type="checkbox"/> was verzegeld <input checked="" type="checkbox"/> werd verzegeld <input type="checkbox"/> werd niet verzegeld <input type="checkbox"/> kan niet verzegeld worden						

Inbreuken - Opmerkingen (voor de betekenis van eventuele codes : zie keerzijde)

Inbreuken Nieuwe installatie	/	Visum DNB of aangestelde :
<input type="checkbox"/> Nihil		
Inbreuken Bestaande installatie	/	
<input type="checkbox"/> Nihil		
Opmerkingen	<u>Definitieve kabel aansluiten bij nieuwe telkast.</u>	
<input type="checkbox"/> Nihil		

Besluit(en) :

- De nieuwe installatie voldeet voldoet niet aan het AREI.
- De bestaande installatie voldeet voldoet niet aan het AREI.

De installatie dient opnieuw gecontroleerd te worden vóór 09/01/2019

door hetzelfde erkend organisme (\*).

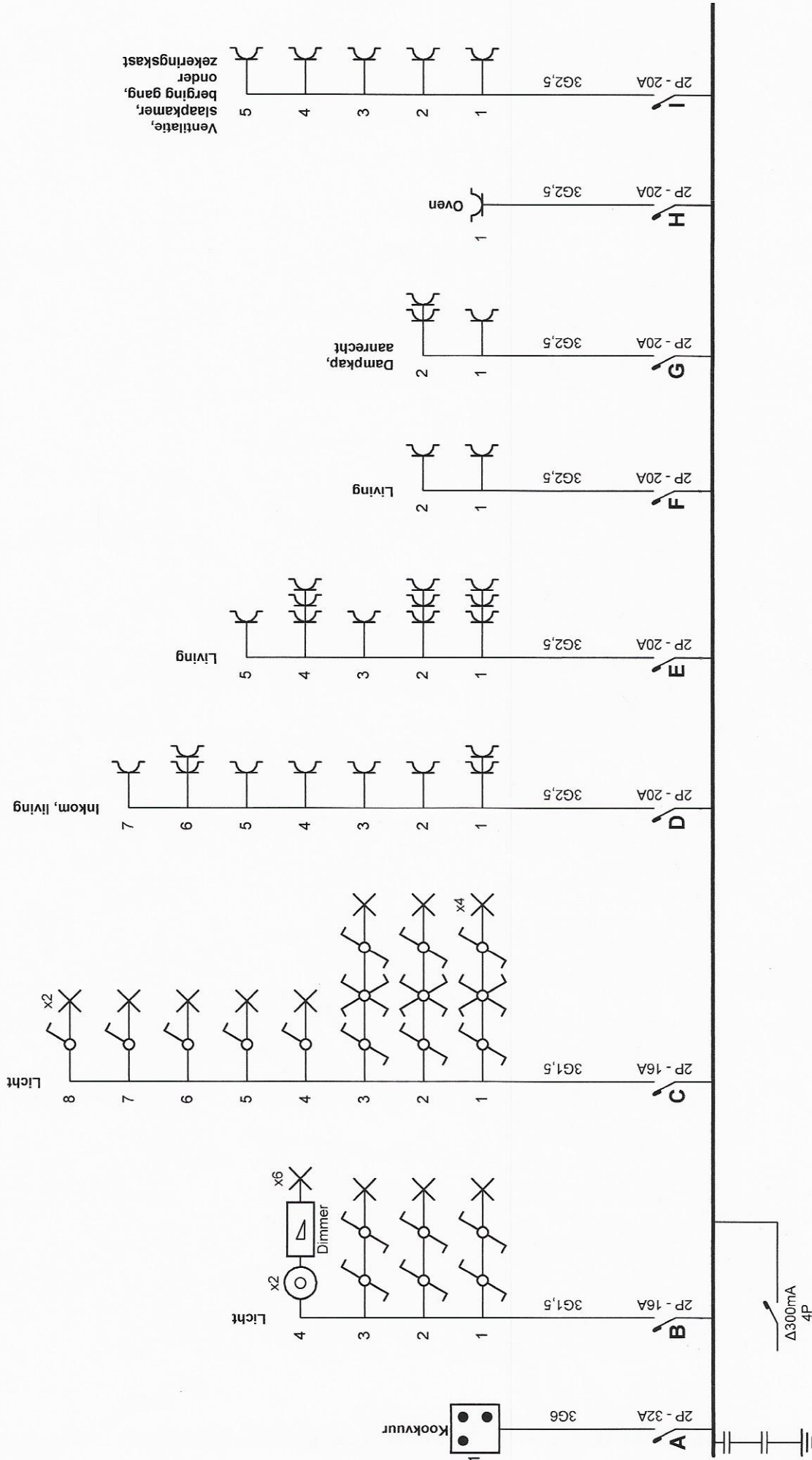
Agent bezoeker :

Voor de directeur generaal : Handtekening

Naam : Schurter A. Agent nr. : 5342 Datum : 09/01/2019

Bijlage(n) :  Situatieschema(s) : 1  Eéndraadsschema(s) : 2

- Dit proces-verbaal dient bewaard te worden in het dossier van de elektrische installatie en dit dossier dient elke aangebrachte wijziging te vermelden.
- De Federale overheidsdienst economie dient bij ieder ongeval, rechtstreeks of onrechtstreeks te wijten aan elektriciteit waarbij personen betrokken zijn, ingelicht te worden.
- De controle heeft enkel betrekking op de zichtbare en toegankelijke delen van de installatie.
- Op basis van de ter plaatse verkregen informatie is het niet mogelijk de datum van realisatie van de elektrische installatie vast te stellen.
- Wij raden U aan om het (de) schema(s) te vervolledigen voor de delen die niet zichtbaar waren tijdens ons bezoek. In geval van twijfel over de veiligheid van deze elementen, nodigen we u ten eerste uit om een bijkomend controlebezoek te laten uitvoeren.
- (\* De werken, nodig om de inbreuken te doen verdwijnen die opgemerkt werden tijdens het controlebezoek, moeten zonder vertraging uitgevoerd worden en alle maatregelen moeten getroffen worden opdat de in overtreding zijnde installatie, indien ze in dienst blijft, geen gevaar vormt voor personen. Indien bij het nieuw controlebezoek, na max. 1 jaar, de overtredingen niet verdwenen zijn moet het erkend organisme een kopie van het proces-verbaal van het controlebezoek overmaken aan de Algemene Directie Energie die belast is met het hoog toezicht.

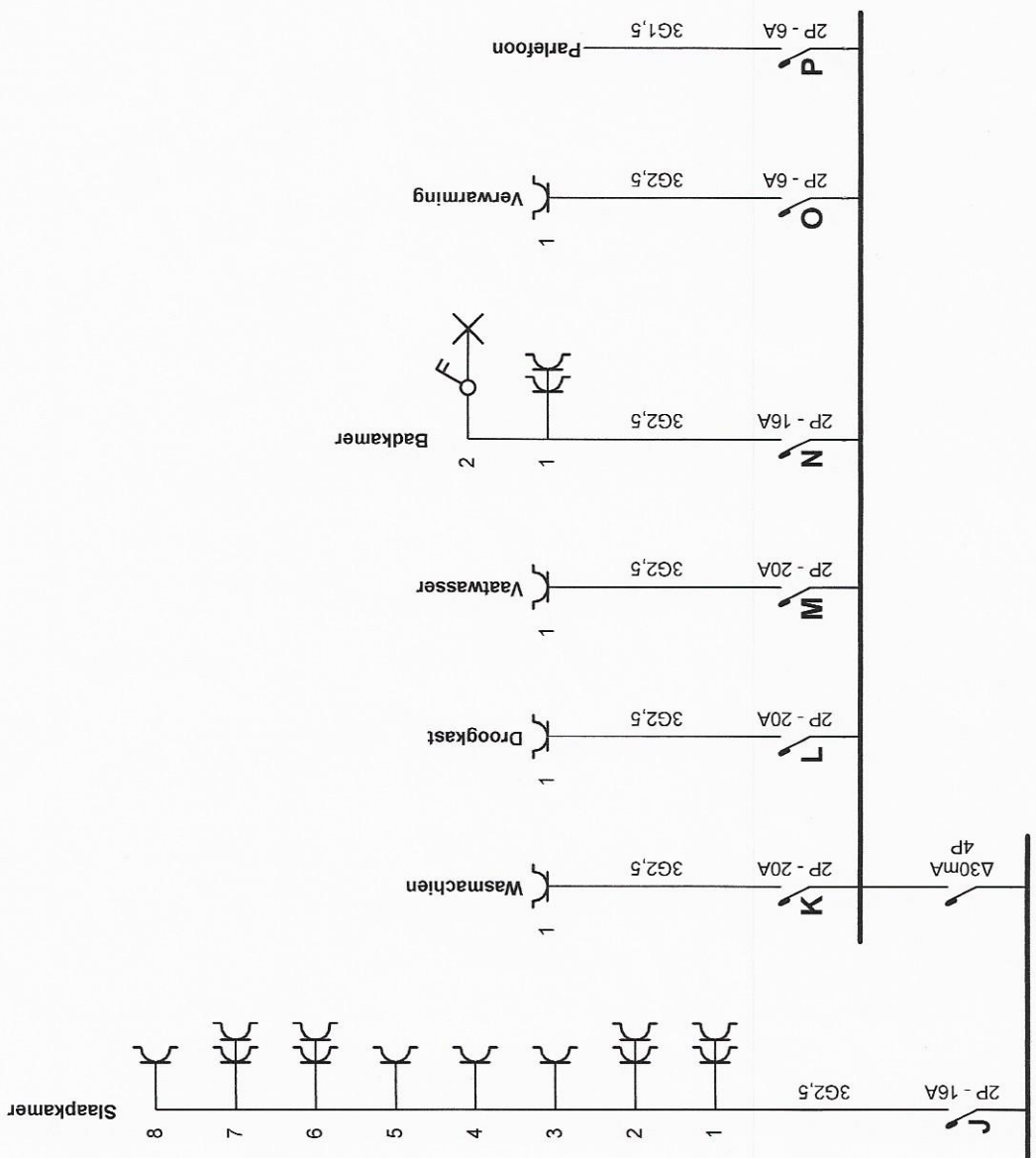


**Plaats van de elektrische installatie**  
 Inge Peeters

**Installateur**  
 Installatiebedrijf MVG  
 Heimeulenweg 106  
 2980 Zoersel  
 GSM: 0476 26 00 35  
 e-mail: van.ginneken.mark@telenet.be  
 BTW BE 0894.276.454

**p. 1/4 Eendraadschema**  
 3 x 230V ~ 50Hz

09 JAN 2019

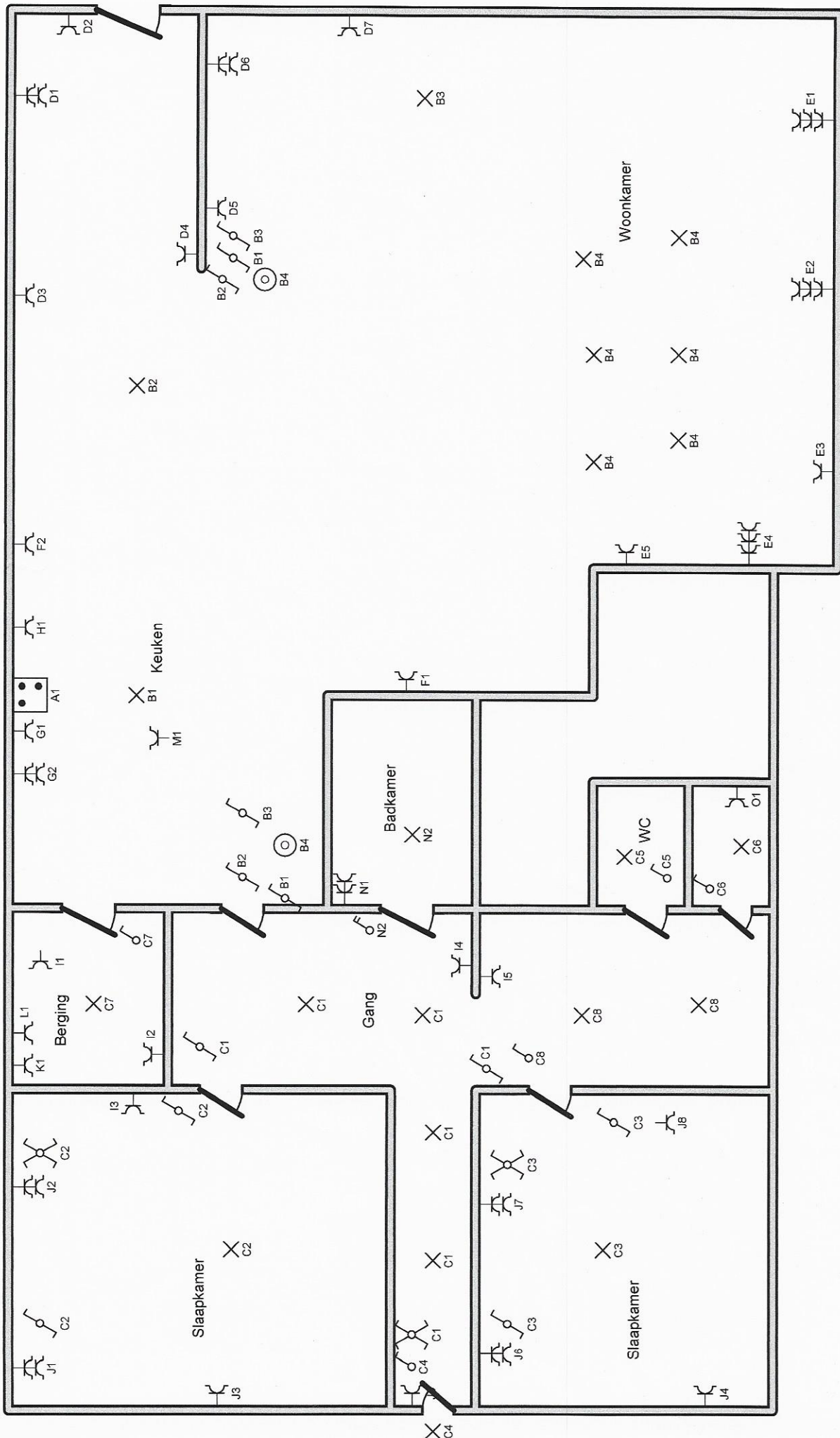


Plaats van de elektrische installatie  
Inge Peeters

09 JAN 2019

Installateur  
Installatiebedrijf MVG  
Heimeulenweg 106  
2980 Zoerisel  
GSM: 0476 26 00 35  
e-mail: van.ginneken.mark@telenet.be  
BTW BE 0894.276.454

p. 2/4  
Eendraadschema  
3 x 230V ~ 50Hz



**Plaats van de elektrische installatie**  
Inge Peeters

**Installateur**  
Installatiebedrijf MVG  
Heimleuvenweg 106  
2980 Zoersel  
GSM: 0476 26 00 35  
e-mail: van.ginneken.mark@telenet.be  
BTW BE 0894.276.454

**p. 3/4**  
**Situatieschema**  
3 x 230V ~ 50Hz



- A** Kookvuur
- B** Licht
- C** Licht
- D** Inkom, living
- E** Living
- F** Living
- G** Dampkap, aanrecht
- H** Oven
- I** Ventilatie, slaapkamer, berging gang, onder zekeringskast
- J** Slaapkamer
- K** Wasmachines
- L** Droogkast
- M** Vaatwasser
- N** Bedkamer
- O** Verwarming
- P** Parlefoon

Plaats van de elektrische installatie  
Inge Peeters



09 JAN 2019

Installateur  
Installatiebedrijf MVG  
Heimeulenweg 106  
2980 Zoersel  
GSM: 0476 26 00 35  
e-mail: van.ginneken.mark@telenet.be  
BTW BE 0894.276.454

p. 4/4  
Lijst Kringen  
3 x 230V ~ 50Hz